



AJLA MEDICAL
GROUP

WINGDERM

WESHAPE



WESHAPE



WESHAPE

Weshape Pro+ es un sistema inteligente de gestión de modelado corporal que puede proporcionar comodidad y tratamiento no invasivo. Este sistema combina muchas tecnologías avanzadas, reduce los depósitos de grasa localizados, esculpe perfecto la forma del cuerpo, basado en numerosas aplicaciones médicas y clínicas.

TRATAMIENTOS

Reducción de celulitis localizada.

Reducción del ancho de cintura y abdomen.

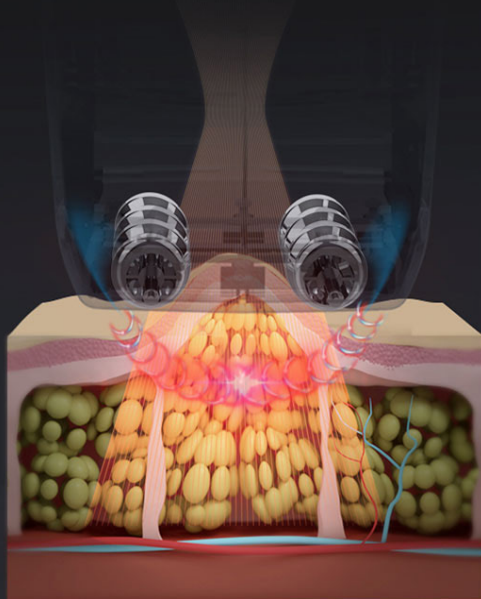
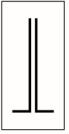
Acelera el ciclo sanguíneo.

Reducción del dolor muscular leve.

Body Shaping

Reducción corporal.

Modelado de cuerpo postparto.



múltiples tecnologías

Las tecnologías combinadas funcionan simultáneamente, proporcionando energía efectiva significativa, lo que promueve el metabolismo de la célula, ayuda a la regeneración del colágeno y estimula la reconstrucción. Mientras reduce el contorno corporal, también ofrece estiramiento de la piel, mejorando la construcción y textura de la piel.

RF Bipolar

La RF bipolar puede calentar tejido subcutáneo de hasta 15mm de profundidad y funcionar en el tejido profundo con calentamiento de larga duración (tejido graso y fibras de colágeno dérmico).

Rodillo masajeador

El masaje con rodillo acelera la circulación sanguínea y linfática.

Láser infrarrojo

Principalmente utilizado para calentar el tejido superficial, tan profundo como subcutáneo 3 mm.

Vacuum

El aspirado ayuda a aumentar la profundidad de penetración de la RF.



Beneficios

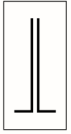


REDUCCIÓN DE
CIRCUNFERENCIA

LIFTING Y MODELADO
CORPORAL

REDUCCIÓN
DE CELULITIS

ADIPOSIDAD
LOCALIZADA



Aplicadores



W-SCULPTOR

WSculptor se usa para partes del cuerpo de gran tamaño, como glúteos, abdomen y muslos.

El diseño del cabezal de tratamiento cambiabile ofrece un sistema limpio

El sistema WeShape™ Pro+ tiene dos aplicadores con diferente tamaño de punto de tratamiento por separado. Elige diferentes aplicadores en diferentes partes del cuerpo para obtener un mejor resultado del tratamiento. Ofreciendo un plan de tratamiento personal.

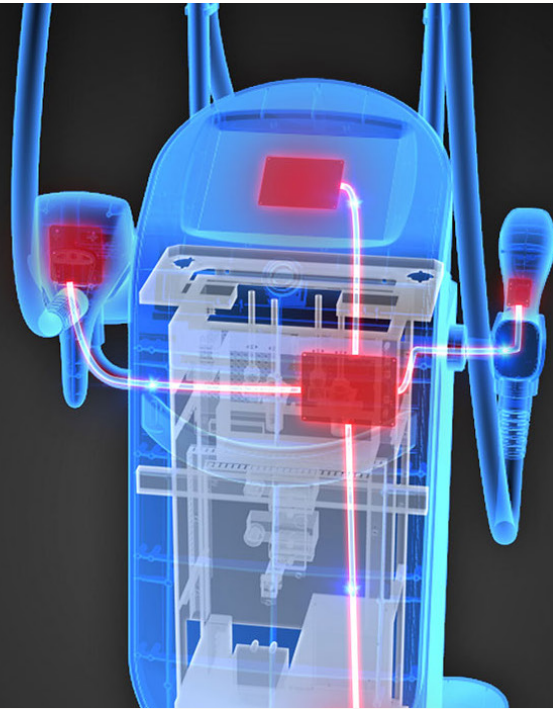


W-TIGHTEN

WTighten se utiliza para el modelado local, como debajo de la barbilla, el cuello, los senos masculinos, parte inferior de la pierna y los brazos.



Ventajas

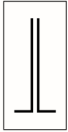


RF bipolar inteligente ofrece energía térmica de alta potencia a 150W
Control de temperatura preciso, cómodo y seguro, termine el tratamiento más rápido.

Llega a temperaturas de 42° en tan solo 20 segundos.

Reconoce automáticamente el punto final del tratamiento, controla los cambios de temperatura en tiempo real y protege la piel de manera efectiva.

Las tecnologías funcionan simultáneamente, proporcionan energía efectiva significativa, que promueven el metabolismo celular, ayudan a la regeneración del colágeno, estimulan la reconstrucción de la fibra y promueven el estiramiento de la piel.



FABRICANTE: Wingderm

NOMBRE DEL PRODUCTO: WeShape


SISTEMA

APLICADOR	WSCULPTOR	WTIGHTEN
RF POWER:	150W	150W
RF FRECUENCIA	40,68 MHZ	40,68 MHZ
IR	20W	20W
ESPECTRO	700NM-2000NM	700NM-2000NM
VACUUM	100-60KPA	80-50 KPA
ÁREA DE TRATAMIENTO	74MMX52MM	43MMX35MM
MASSAGE ROLLER	SI	NO

PLATAFORMA

ELÉCTRICO	230VAC; 50-60 HZ; 600VA
DIMENSIONES	522MMX548MMX1540MM
PESO	45KG





www.alla-medical.cl / www.weshape.cl

Ricardo Matte Pérez, 484

Región Metropolitana, Santiago

*Imágenes referenciales / Ficha técnica modificable sin previo aviso